
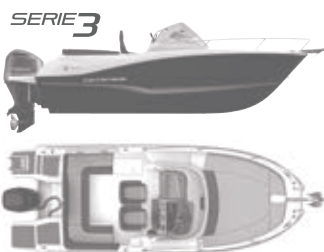


Millésime 2020 Model Year Cap Camarat WA


Cap Camarat 5.5 WA



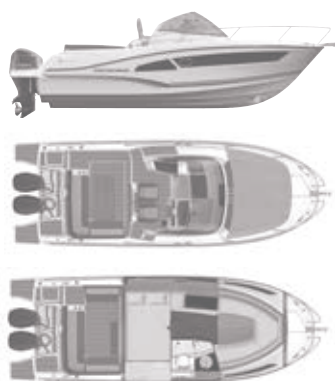
Cap Camarat 6.5 WA




Cap Camarat 7.5 WA



Cap Camarat 9.0 WA



Cap Camarat 10.5 WA



Homologation conforme aux normes C.E.

	5.5 WA	6.5 WA <small>SERIE 3</small>	7.5 WA	9.0 WA	10.5 WA
CARACTÉRISTIQUES / SPECIFICATIONS					
Longueur hors tout avec plateformes	-	6,86 m	7,74 m	9,12 m	10,57 m
Overall length with platforms	-	22'6"	25'4"	29'11"	34'8"
Longueur hors tout	5,48 m	6,31 m	7,37 m	8,60 m	10,00 m
Overall length	17'11"	20'8"	24'2"	28'2"	32'9"
Longueur coque	5,21 m	6,01 m	6,96 m	7,96 m	9,34 m
Hull length	17'1"	19'08"	22'10"	26'1"	30'7"
Largeur HT	2,36 m	2,48 m	2,52 m	2,98 m	3,21 m
Overall beam	7'8"	8'1"	8'3"	9'9"	10'6"
Tirant d'eau coque	0,45 m	0,51 m	0,49 m	0,65 m	0,86 m
Hull draft	1'5"	1'8"	1'7"	2'1"	2'9"
Tirant d'air	1,50 m	1,64 m	1,74 m	2,23 m	2,28 m
Air draft	4'11"	5'4"	5'8"	7'3"	7'5"
Poids sans moteur (environ)	800 kg	1 202 kg	1 480 kg	2 487 kg	4 250 kg
Weight without engine (approx.)	1 764 Lbs	2 650 Lbs	3 263 Lbs	5 483 Lbs	9 370 Lbs
Capacité carburant	100 L	170 L	280 L	2 x 200 L	2 x 400 L
Fuel capacity	26 US gal*	45 US gal*	74 US gal*	2 x 53 US gal*	2 x 105 US gal*
Capacité carburant optionnelle	-	-	-	2 x 285 L	-
Optional fuel capacity	-	-	-	2 x 75 US gal	-
Capacité eau	-	50 L (option)	80 L	100 L	160 L
Water capacity	-	13 US gal	21 US gal	26 US gal	42 US gal
Puissance maxi mono moteur	120 CV / HP	200 CV / HP	300 CV / HP	350 CV / HP	-
Max engine power for single engine	89 Kw	148 Kw	221 Kw	258 Kw	-
Puissance maxi bi-moteur	-	-	-	2 x 250 CV / HP	2 x 375 CV / HP
Max engine power for twin engines	-	-	-	2 x 184 Kw	2 x 278 Kw
Longueur de l'arbre moteur (monomoteur) / Engine shaft length (single engine)	508 mm / 20"	635 mm / 25"	635 mm / 25"	762 mm / 30"	-
Longueur de l'arbre moteur (bi-moteur) / Engine shaft length (twin engines)	-	-	-	635 mm / 25"	762 mm / 30"
Capacité de couchages / Berths	2	2	2	4	4
Catégorie CE / CE Category	C-6	C-8	C-9 / D-10	B-6 / C-10	B-8 / C-10
Architectes / Designers	Sarrazin Design / Jeanneau Design	Sarrazin Design / Michael Peters Design / Jeanneau Design	Sarrazin Design / Michael Peters Design / Jeanneau Design	Sarrazin Design / Michael Peters Design / Jeanneau Design	Sarrazin Design / Michael Peters Design / Jeanneau Design

■ Standard □ Option - Non proposé / No offer PREMIERE : Niveaux de finition / Trim Level

*US specifications may vary, please check with distributor

Le présent document n'est pas contractuel et dans un souci constant d'amélioration de nos modèles, nous nous réservons le droit de les modifier sans préavis. Mise à jour 18/11/19.

This document is non contractual and we reserve the right to modify equipment or specification without advance notice. Updated 11/18/19.

	5.5 WA	6.5 WA <small>SERIE 7</small>	7.5 WA	9.0 WA	10.5 WA
SECURITE & NAVIGATION / SAFETY & NAVIGATION					
Cockpit auto-videur / <i>Self draining cockpit</i>	■	■	■	■	■
Surfaces de circulation antidérapantes / <i>Non-skid decking</i>	■	■	■	■	■
Liston de protection de coque / <i>Hull rubrail</i>	■	■	■	■	■
Anneau de treuillage / <i>Trailer winch ring</i>	■	■	■	PREMIERE	-
Davier / <i>Stem fitting</i>	■	■	■	■	■
2 Taquets d'amarrage avant / <i>2 Forward mooring cleats</i>	■	■	■	■	■
2 Taquets d'amarrage arrière / <i>2 Aft mooring cleats</i>	■	■	■	■	■
2 Taquets de garde / <i>2 Midship mooring cleats</i>	-	-	-	■	■
Cadène antivol / <i>Anti thief hook</i>	□	□	□	□	□
Balcons inox / <i>Stainless steel pulpits</i>	■	■	■	■	■
Puits à chaîne autovideur / <i>Self-draining anchor locker</i>	■	■	■	■	■
Guindeau électrique / <i>Electric windlass</i>	-	□	□	PREMIERE	PREMIERE
Commande de guindeau au tableau de bord / <i>Control of windlass from pilot station</i>	-	-	-	COMFORT PACK	PREMIERE
Mains courantes de cockpit / <i>Cockpit handrails</i>	■	■	■	■	■
Main courante de parebrise / <i>Windscreen handrail</i>	■	■	■	■	-
Direction mécanique / <i>Mechanical steering</i>	■	-	-	-	-
Direction hydraulique / <i>Hydraulic steering</i>	-	■	■	■	■
Flaps électriques Lenco / <i>Electric trim tabs Lenco</i>	-	-	□	□	PREMIERE
Flaps automatiques Zip Wake / <i>Zip Wake automatic trim tabs</i>	-	-	-	□	□
Bracket pour Suzuki 300-350 / <i>Mounting bracket for Suzuki 300-350</i>	-	-	-	□	-
Propulseur d'étrave / <i>Bow thruster</i>	-	-	□	□	□
Volant inclinable / <i>Tilt on steering wheel</i>	-	-	-	□	□
Emplacement pour boîtier latéral / <i>Lateral remote control location</i>	■	-	-	-	-
Emplacement pour boîtier pupitre / <i>Integrated remote control location</i>	-	■	■	■	■
Support d'instrumentation moteur / <i>Dashboard</i>	■	■	■	■	■
Feux de navigation / <i>Navigation lights</i>	■	■	■	■	■
Essuie glace électrique / <i>Electric winscreen wiper</i>	-	-	-	-	□
Lave glace / <i>Screen wash</i>	-	-	-	-	□
VHF / <i>VHF</i>	-	-	-	□	□
Garmin Echomap Plus 72CV + sonde GT20-TM / <i>Garmin Echomap Plus 72CV + GT20-TM transducer</i>	ELECTRONIC PACK	ELECTRONIC PACK	-	-	-
Garmin Echomap Plus 72CV + sonde GT15M-IH / <i>Garmin Echomap Plus 72CV + GT15M-IH transducer</i>	-	-	ELECTRONIC PACK	-	-
Garmin Echomap Plus 92 SV + sonde GT20-TM / <i>Garmin Echomap Plus 92 SV + GT20-TM transducer</i>	-	ELECTRONIC PACK UPGRADED	-	-	-
Garmin Echomap 92 SV + sonde GT15M-IH / <i>Garmin Echomap 92 SV + GT15M-IH transducer</i>	-	-	ELECTRONIC PACK UPGRADED	ELECTRONIC PACK	ELECTRONIC PACK
Garmin Gpsmap 8412 XSV + sonde GT15-IH / <i>Garmin Gpsmap 8412 XSV + GT15-IH transducer</i>	-	-	-	ELECTRONIC PACK UPGRADED	ELECTRONIC PACK UPGRADED
Pack audio FUSION / <i>FUSION audio pack</i>	-	□	□	□	□
Compas de route / <i>Compass</i>	■	■	■	■	■
Réservoir de carburant avec nable extérieur / <i>Fuel tank with outside fill</i>	■	■	■	■ (x2)	■ (x2)
Pompes de cale manuelle et électrique / <i>Manual and electrical bilge pumps</i>	■	■	■	■	■
Coque bleue marine / <i>Navy blue hull</i>	■	■	□	□	□
Kit amarrage / <i>Mooring kit</i>	□	□	□	□	□
Kit mouillage / <i>Anchoring kit</i>	□	□	□	□	□
EQUIPEMENTS DE CONFORT / COMFORT EQUIPMENTS					
Sièges pilote et copilote réglables type bolster (modèle standard) / <i>Bolster adjustable pilot and copilot seats (standard model)</i>	■	■	-	-	-
Sièges pilote et copilote réglables type bolster (grand modèle) / <i>Bolster adjustable pilot and copilot seats (large model)</i>	-	□	■	■	-
Leaning post 2 places / <i>2-seats Leaning post</i>	-	□	□	-	-
Leaning post 3 places / <i>3-seats Leaning post</i>	-	-	-	-	■
Ensemble housses de protection (console + sièges) / <i>Steering console & seats covers</i>	□	□	□	□	□
Housse de banquette arrière et tribord de cockpit / <i>Covers for aft cockpit & starboard side benches</i>	-	-	-	□	□
Banquette arrière de cockpit / <i>Aft cockpit bench</i>	-	■	■	■	■
Banquette arrière coulissante / <i>Aft cockpit sliding bench</i>	■	-	-	-	-
Bac à poisson dans coffre de banquette arrière / <i>Fish box in aft bench locker</i>	-	-	-	□	□

■ Standard □ Option - Non proposé / No offer PREMIERE : Niveaux de finition / Trim Level

	5.5 WA	6.5 WA <small>SERIE 7</small>	7.5 WA	9.0 WA	10.5 WA
Coussins de banquette arrière / Aft bench cushions	PREMIERE	PREMIERE	PREMIERE	■	■
Dossier de banquette arrière / Aft bench backrest	PREMIERE	PREMIERE	PREMIERE	■	■
Banquette latérale repliable luxe à bâbord / Luxe port folding side bench	-	□	■	□	□
Banquette latérale repliable luxe à tribord / Luxe starboard folding side bench	-	PREMIERE	■	■	■
Coussin d'assise de banquette latérale / Side bench seat cushion	-	PREMIERE	PREMIERE	■ / □	■ / □
Dossier pour banquette latérale tribord / Backrest for starboard side bench	-	□	□	■	■
Banquette escamotable adossée au siège pilote / Folding bench back to the pilot seat	-	-	-	■	-
Filet de rangements / Storage net	□	PREMIERE	-	-	-
Bimini pliant / Folding bimini	□	□	□	□	□
Extension avant sur bimini / Bimini forward extension	-	-	□	□	□
Cabriolet maxi avec joues / Sprayhood maxi with side curtains	-	-	□	□	□
Kit de fermeture arrière de cockpit / Aft closing kit	-	-	-	□	□
T-Top alu avec toit en toile / Aluminium T-Top with soft top	-	-	□	-	-
T-Top alu avec toit rigide / Aluminium T-Top with hard top	-	-	-	□	□
Toiles de fermeture de T-Top / T-Top closing kit	-	-	-	-	□
Casquette coulissante pour T-Top / Sliding sun protection for T-Top	-	-	-	□	□
Coussins de bain de soleil avant / Front sundeck mattress	□	□	-	-	-
Coussins de bain de soleil avant avec dossiers relevables / Front sundeck mattress with lifting backrests	-	-	□	□	□
Bain de soleil arrière coulissant / Sliding aft sundeck	-	-	□	-	-
Bain de soleil arrière basculant / Folding aft sundeck	-	□	-	-	-
Bain de soleil arrière (pieds de table télescopiques) / Aft sundeck (telescopic table legs)	-	-	-	□	□
Table de cockpit / Cockpit table	□	□	□	-	-
Table de cockpit luxe / Luxe cockpit table	-	-	□	-	-
Table de cockpit en bois massif / Solid wood cockpit table	-	-	-	■	■
Coffre de banquette arrière / Aft bench storage	-	■	■	■	■
Coffre de plancher de cockpit / Cockpit deck locker	■	■	■ (x2)	■	■
Echelle de bain relevable / Folding swim ladder	■	■	■	■	■
Plages de bain / Swimming platforms	■	■	■	■	■
Plateformes de bain rapportées en polyester / Additionnal polyester swimming platforms	-	□	□	□	□
Plateformes de bain rapportées en teck / Additionnal teak swimming platforms	-	□	□	□	□
Plateforme d'étrave et échelle / Bow platform with ladder	-	-	-	□	□
Coffre de plage de bain / Swimming platform locker	-	■	■	■	■
Vivier sur plage de bain (sans oxygénateur) / Life-bait tank on platform (without oxygenator)	-	-	□	-	-
Circuit d'eau sous pression / Fresh water system	-	□	PREMIERE	■	■
Douchette de cockpit / Cockpit shower	-	□	PREMIERE	PREMIERE	■
Circuit d'eau chaude / Water heating system	-	-	-	COMFORT PACK	PREMIERE
Mat de ski / Ski pole	-	-	-	□	□
Mat de ski - Arche / Ski pole - Arch	□	□	□	-	-
Cadènes de ski / Ski rings	■	■	■	-	-
Porte cannes / Rod holders	PREMIERE	PREMIERE	■	■	■
Porte verres / Cup holder	■	■	■	■	■
Fond de cockpit latté teck / Teak cockpit floor	-	□	□	□	□
Eclairage de cockpit à leds / Led cockpit light	-	-	□	PREMIERE	PREMIERE
Projecteur sous marin / Underwater light	-	-	-	□	□
Prise d'eau de quai / Dock water inlet	-	-	-	□	□
Prise 12V / 12V Plug	-	■	■	■	■
Circuit 220 V + chargeur + prise dans cabine / Shore power plug + battery charger + plug in cabin	-	-	-	COMFORT PACK	PREMIERE
CUISINE DE COCKPIT / COCKPIT GALLEY					
Grill électrique de cockpit / Electric grill	-	-	-	-	□
Plaque de cuisson au gaz / Gaz burner	-	-	-	COMFORT PACK	-
Evier / Sink	-	-	-	■	■
Réfrigérateur / Fridge	-	-	-	□ (49 L)	□ (40 L)
Vivier avec oxygénateur / Life-bait tank with oxygenator	-	-	-	-	□

■ Standard □ Option - Non proposé / No offer PREMIERE : Niveaux de finition / Trim Level

	5.5 WA	6.5 WA <small>SERIE 7</small>	7.5 WA	9.0 WA	10.5 WA
CARRE / CABINE AVANT / SALOON / FRONT CABIN					
Porte plexi translucide coulissante / <i>Translucent sliding plexi door</i>	■	■	-	-	-
Porte plexi transparente coulissante / <i>Transparent sliding plexi door</i>	-	-	■	■	■
Fenêtres de coque / <i>Hull windows</i>	-	-	■	■	-
Fenêtres de coque avec hublot ouvrant / <i>Hull windows with opening portholes</i>	-	-	-	-	■
Hublot ouvrant de console / <i>Opening porthole in console</i>	■	■	■	■	-
Panneau de pont ouvrant / <i>Opening deck hatch</i>	-	-	□	PREMIERE	PREMIERE
2 couchages simples / <i>2 simple berths</i>	-	□	■	■	■
Complément couchage double / <i>Double berth complement</i>	□	□	□	□	□
Equipets de rangement / <i>Shelves</i>	■	■	■	■	■
Meuble de rangement / <i>Storage</i>	-	-	■	■	■
Plafonniers d'éclairage / <i>Overhead lights</i>	-	■	■	■	■
Coussins de cabine / <i>Cabin cushions</i>	□	PREMIERE	■	■	■
WC chimique / <i>Chemical toilets</i>	□	□	-	-	-
Eclairage intérieur à leds / <i>Led interior light</i>	-	-	-	PREMIERE	PREMIERE
Ensemble moquettes amovibles / <i>Removable carpet set</i>	-	-	-	□	□
Climatisation à quai réversible 12000 BTU / <i>Air conditioning 12000 BTU reversible on shore power</i>	-	-	-	□	□
Groupe électrogène 3,5 Kw / <i>Generator 3,5 Kw</i>	-	-	-	□	□
TV LED + DVD - MP3 / <i>LED TV + DVD player - MP3</i>	-	-	-	□	□
Rideau de séparation entre la cabine avant et la cuisine / <i>Privacy curtain between the front cabin and the galley</i>	-	-	-	-	□
CABINE ARRIERE / AFT CABIN					
Couchage double / <i>Double berth</i>	-	-	-	■	■
Equipets de rangement / <i>Shelves</i>	-	-	-	■	■
Meuble de rangement / <i>Storage</i>	-	-	-	■	■
Ensemble moquettes amovibles / <i>Removable carpet set</i>	-	-	-	-	□
Fenêtre de coque / <i>Hull window</i>	-	-	-	■	■
Hublot ouvrant / <i>Opening porthole</i>	-	-	-	■	■
Hublot ouvrant supplémentaire / <i>Additional opening porthole</i>	-	-	-	-	PREMIERE
Rideau de séparation entre la cabine arrière et le carré / <i>Privacy curtain between the aft cabin and the saloon</i>	-	-	-	-	□
ESPACE TOILETTES FERMÉ / WASHROOM TOILETS					
Hublot ouvrant / <i>Opening porthole</i>	-	-	■	■	■
Panneau de pont ouvrant / <i>Opening deck hatch</i>	-	-	-	-	■
Douche / <i>Shower</i>	-	-	-	■	■
Paroi de douche + assise sur les toilettes / <i>Sower door with toilet seat</i>	-	-	-	□	□
WC chimique / <i>Chemical toilets</i>	-	-	□	-	-
WC marin avec réservoir eaux noires / <i>Marine toilets with holding tank</i>	-	-	□	■	■
WC électriques eau douce avec réservoir eaux noires / <i>Electric fresh water toilet with holding tank</i>	-	-	-	-	□
CUISINE / GALLEY					
Réfrigérateur / <i>Fridge</i>	-	-	□ (40 L)	PREMIERE (65 L)	■ (40 L) / PREMIERE (80 L)
Evier inox / <i>Stainless steel sink</i>	-	-	■	PREMIERE	■
Four micro-ondes 220V / <i>Microwaves 220V</i>	-	-	-	□	□
Plaque de cuisson au gaz / <i>Gaz burner</i>	-	-	-	-	■
Plaque de cuisson vitrocéramique / <i>Vitroc ceramic cooktop</i>	-	-	-	-	□
Hublot ouvrant / <i>Opening porthole</i>	-	-	-	■	PREMIERE

■ Standard □ Option - Non proposé / No offer PREMIERE : Niveaux de finition / Trim Level



Amérique/Export : Les puissances électriques et les équipements standards ou optionnels peuvent être différents selon les spécificités du pays. Ils seront adaptés par votre concessionnaire.
America/Export: Please note that electric power and appliances may be different and / or not offered on standard or on option. They would be adapted locally by your dealer.



JEANNEAU

